

حافظه و علل فراموشی

۴



از دانش آموز انتظار می‌رود در پایان این درس بتواند:

- ۱ جهت ارتقا و بهسازی حافظه راهکارهای عملیاتی ارائه دهد.
- ۲ با بررسی راهکارهای بهبود حافظه چرایی اثربخش‌تر بودن بعضی را توضیح دهد.
- ۳ جهت کاهش فراموشی کودکان و بزرگسالان سه راهکار عملی ارائه دهد.
- ۴ با تحلیل فرایند حافظه (مراحل و انواع) آن را در به‌یادسپاری یک مطلب درسی به نمایش گذارد.
- ۵ با تحلیل و بررسی فراموشی‌های خود و دیگران علل و عوامل آنها را مشخص کند و برای کاهش و بهبود آنها دو راهکار مناسب ارائه دهد.
- ۶ راهکاری مناسب برای کاهش اثر گذشت زمان نشان دهد.

یکی از شگفت‌آورترین پدیده‌های شناختی انسان، حافظه است. لحظه‌ای را تصور کنید که همه اطلاعات موجود در حافظه را از دست بدهیم. در آن صورت، نمی‌توانستیم مسیر برگشت به منزلمان را پیدا کنیم؛ از کنار دوستان و آشنایان با بی‌تفاوتی عبور می‌کردیم؛ قادر به یادآوری هیچ دانشی نبودیم و نمی‌توانستیم دو عدد ساده را در هم ضرب کنیم.



تصورات و ادراکات قبلی ما در حافظه، ذخیره می‌شود. مطالب فصل اول در تعریف شناخت را به خاطر آورید. یکی از برجسته‌ترین ویژگی‌های انسان، قدرت تفکر اوست. اگر حافظه شکل نگیرد، تفکری هم نخواهد بود. حافظه ابزاری برای گذر از شناخت پایه (مثل توجه و ادراک) و ورود به شناخت عالی، یعنی تفکر است.

- ۱ اولین خاطره در چه سنی شکل می‌گیرد؟
 - ۲ آیا نوزادان، در اولین روز تولد، قادر به تشخیص بوی مادرانشان از سایر افراد هستند؟
 - ۳ آیا هر کس از حافظه‌اش بیشتر استفاده کند، دیرتر از دیگران دچار اختلالات حافظه می‌شود؟
 - ۴ آیا در ظرفیت حافظه هیچ محدودیتی وجود ندارد؟
 - ۵ آیا افرادی که در محاکم قضایی به عنوان شاهد، شهادت می‌دهند از هر نوع خطای حافظه مصون هستند؟
- سؤال‌های فوق نمونه‌ای از پرسش‌های جذابی است که درباره حافظه مطرح می‌شود. اطلاعاتی که قبلاً به وسیله توجه و ادراک دریافت کرده‌ایم در حافظه ذخیره می‌شوند.

مراحل حافظه



زهرآ تصمیم می‌گیرد در نمایشگاه کتاب از غرفه کتاب‌های داستانی هشت سال دفاع مقدس بازدید کند. وی پس از بازدید، کتابی با عنوان «پایی که جا ماند» را ملاحظه می‌کند. تصمیم می‌گیرد این کتاب را بخرد. بعد از مطالعه به دوستش سپیده می‌گوید: من کتاب جالبی با عنوان «پایی که جا ماند» را خریدم. این کتاب

را یکی از آزادگان نوشته است و آن را به یک گروه‌بان عراقی که در زمان اسارت او را خیلی شکنجه می‌کرد تقدیم کرده است. سپیده بعد از شنیدن این اطلاعات از زهرآ می‌خواهد تا چند روزی کتاب را به وی امانت دهد و زهرآ قول می‌دهد فردا کتاب را به دوستش بدهد و برای اینکه فراموش نکند یک روبان قرمز روی کیفش می‌گذارد. روز بعد زهرآ از به یاد ماندن تقاضای دوستش خوشحال است و با شادمانی کتاب را به دوستش امانت می‌دهد.

چطور شد که زهرآ روز بعد کتاب را با خود به همراه آورد؟

در این مثال، «عمل به وعده»، متضمن شکل‌گیری حافظه بوده است.

در گام نخست باید درخواست سپیده به یک رمز قابل قبول تبدیل شود و به حافظه سپرده شود. بعد از اینکه به حافظه سپرده شد باید تا صبح روز بعد آن اطلاعات حفظ شود. گام آخر، بیرون کشیدن اطلاعات سپرده شده از حافظه است.

در اینجا سه مرحله حافظه شکل گرفته است. گام به حافظه سپردن، رمزگردانی^۱ نام دارد. نگهداری اطلاعات، ذخیره‌سازی یا اندوزش^۲ نام دارد. آخرین مرحله حافظه، یعنی به خاطر آوردن اطلاعات ذخیره شده، بازیابی^۳ نام دارد. حافظه در هر یک از این مراحل امکان خطا دارد. در شکل زیر مراحل سه‌گانه حافظه آمده است.

بازیابی

ذخیره‌سازی

رمزگردانی

مراحل سه‌گانه حافظه

رمز گردانی

آیا همه افراد به یک شکل اطلاعات را رمز گردانی می کنند؟



رمز گردانی به صورت های مختلف صورت می گیرد. کودکان به صورت جزء به جزء اطلاعات را رمز گردانی می کنند، در حالی که بزرگسالان به صورت کلی و خلاصه رمز گردانی می کنند. رمز گردانی جزء به جزء شامل جزئیات یک موضوع یا رویداد است. در حالی که رمز گردانی کلی در برگزیده خلاصه موضوع است. در رمز گردانی جزء به جزء، امکان خطای بیشتری وجود دارد. به همین دلیل به حافظه کودکان نمی توان اعتماد کرد.

فعالیت ۱-۴

با توجه به مثال های زیر، نوع رمز گردانی هر یک را مشخص کنید.

- ۱ چشم های خود را ببندید. دبیرتان یک عدد هشت رقمی را برای شما می خواند و از شما می خواهد بعد از شنیدن عدد، آن را به همان ترتیبی که خوانده شده بازگو کنید. رمز گذاری خود را برای یادآوری این شماره بیان کنید.
 - ۲ معلم، شماره تلفنی را بر روی تابلو نوشته و بلافاصله پاک می کند و از دانش آموزان می خواهد که شماره مورد نظر را بیان کنند.
 - ۳ معلم شماره دیگری را برای بچه ها خوانده و آن را روی تابلو یادداشت می کند. دانش آموزان با نگاه به اعداد سعی می کنند آن را به راحتی به یاد بیاورند. یکی از دانش آموزان درمی یابد که اعداد شماره تلفن را می تواند به دو مجموعه چهارتایی که مربوط به دو واقعه تاریخی مهم است و از قبل آن را به خوبی یاد گرفته تبدیل کند.
- کدام یک از این سه پایدارتر است؟ چرا؟

همان طور که در این فعالیت ملاحظه شد، رمز گردانی به انواع شنیداری، دیداری و معنایی تقسیم می شود.

فعالیت ۲-۴

در مثال زیر، علی از کدام رمزگردانی استفاده کرده است؟ چرا؟



علی هنگام برگشت به منزل بسیار گرسنه بود. به تابلوی تهیه غذای سر کوچه نگاه کرد و شماره تلفن را در ذهن خود مرور کرد. سپس هنگامی که به خانه رسید بلافاصله گوشی تلفن را برداشت و برای ناهار خود غذا سفارش داد.

ذخیره سازی

آیا همه افراد اطلاعات را با دوره زمانی یکسانی ذخیره می کنند؟

- ۱ اولین بار چه زمانی نام و نام خانوادگی تان را به زبان آوردید؟
- ۲ معلم کلاس اول ابتدایی شما چه کسی بوده است؟
- ۳ بهترین دوست دوران دبستان شما چه کسی بود؟
- ۴ زبان انگلیسی را از چه سالی آموختید؟
- ۵ جذاب ترین درس سال گذشته شما چه درسی بوده است؟
- ۶ آخرین مسافرت یک ماه گذشته را به خاطر آورید؟ (چه زمانی بود؟ به کجا رفتید؟)
- ۷ از هفته گذشته تاکنون چه ورزش هایی را انجام داده اید؟ چه مسابقاتی را تماشا کرده اید؟
- ۸ عصر دیروز مشغول مطالعه چه کتابی بوده اید؟

همچنان که از این مثال ها پیداست، زمان ذخیره سازی اطلاعات متفاوت است. برخی از اینها مربوط به اولین خاطرات عمر شما، برخی دیگر به چند سال گذشته و بعضی نیز به ساعت پیش برمی گردد؛ بنابراین، براساس زمان ذخیره سازی می توان خاطرات را درجه بندی کرد.

فعالیت ۳-۴

سعی کنید قدیمی ترین خاطره ای را که در حافظه خود دارید برای دوستانتان نقل کنید. ضمن نقل آن خاطره قدیمی، زمان آن را هم بنویسید. به نظر شما قدیمی ترین خاطره به چه سنی برمی گردد؟ سنی را که شما بیان کردید با سن های بیان شده از سوی هم کلاسی ها مقایسه کنید. میانگین به یاد آوردن خاطره به چه سنی برمی گردد؟

بازیابی

آیا برای داشتن یک حافظه قوی، رمزگردانی و ذخیره‌سازی کافی است؟



سومین مرحله حافظه، بازیابی نام دارد. در بازیابی، اطلاعات از حافظه فراخوانده می‌شود. برخی، با اینکه رمزگردانی خوبی دارند و اطلاعات را برای مدت زمان طولانی در ذهن نگهداری می‌کنند، اما نمی‌توانند آنها از حافظه بیرون بیاورند.

در «پدیده نوک‌زبانی» فرد می‌گوید من پاسخ این سؤال را می‌دانم، (اصطلاحاً در نوک زبان من است) ولی نمی‌توانم بگویم. اگر شما چنین وضعیتی را تجربه کرده‌اید، بدانید در مرحله بازیابی آن اطلاعات مشکل دارید. در این حالت به فرد مقابل می‌گویید: لطفاً اولین کلمه آن را بگویید! بعد از شنیدن اولین کلمه بلافاصله بقیه اطلاعات به خاطرتان می‌آید. بازیابی اطلاعات از حافظه، به نشانه‌های آن اطلاعات وابسته است. هرچه نشانه بیشتری داشته باشیم، بازیابی بهتری انجام می‌شود. در پدیده نوک‌زبانی، گفتن اولین کلمه یکی از نشانه‌های مرتبط به آن بوده است.

فعالیت ۴-۴

معلم دینی از بچه‌ها خواسته بود که آیه‌الکرسی را برای جلسه بعد حفظ کنند. مریم در جلسه بعد آماده پاسخ‌گویی بود. با وجود تسلط و آمادگی قبلی، زمانی که آیه اول را خواند، در به‌یاد آوردن اول آیه دوم، دچار مشکل شد. به محض شنیدن اولین کلمه آیه دوم به راحتی بقیه آیه را قرائت کرد. به نظر شما مریم در کدام یک از سه مرحله حافظه (رمزگردانی، اندوزش، بازیابی) دچار مشکل شده است؟ چرا؟

انواع حافظه

فعالیت ۵-۴

به نمودار زیر نگاه کنید و آنچه را که درباره حافظه از آن درمی‌یابید در کلاس مطرح کنید.

حافظه بلند مدت

حافظه کوتاه مدت و حافظه کاری

حافظه حسی

صفحه‌ای از کتاب را در یک اتاق تاریک به‌طور اتفاقی باز کنید. آن‌گاه دکمه فلاش دوربین

را فشار دهید. لازم نیست عکس بگیرید، فقط فلاش بزنید. در این حالت می‌توانید بیشتر متن کتاب را ببینید، اما قادر به فهم آن نخواهید بود. هر چند نور فلاش فقط چند هزارم ثانیه دوام می‌آورد، ولی شما تصویر کتاب را به مدت حدود نیم ثانیه می‌بینید.

در مثال فوق، حافظه حسی شکل گرفته است. اطلاعات محیط پیرامون ما ابتدا از طریق گیرنده‌های حسی (چشم) دریافت می‌شوند و سپس در مدت زمان کمتر از یک ثانیه اثری یا ردی^۱ از آن در حافظه حسی ما می‌مانند. حجم ردهای حسی زیاد، اما مدت ذخیره‌سازی آنها کوتاه است. ردهای حسی ذخیره شده در حافظه حسی، در صورت توجه به اطلاعات تبدیل می‌شوند و به حافظه کوتاه مدت و حافظه کاری انتقال می‌یابند. حافظه کاری، علاوه بر ذخیره‌سازی کوتاه مدت، کمک خوبی برای اجرای وظایف و تکالیف است.

در حافظه کوتاه مدت فقط تا چند دقیقه می‌توانیم اطلاعات را ذخیره کنیم. ملاک ذخیره‌سازی اطلاعات در این حافظه فقط ذخیره‌سازی کوتاه (حداکثر چند دقیقه) است. ما بسیاری از اطلاعات را براساس میزان استفاده از آنها در مدت زمان کوتاه به خاطر می‌سپاریم. در این صورت با حافظه کاری سروکار داریم. مفهوم حافظه کاری نشان دهنده این موضوع است که انواع حافظه را نمی‌توانیم صرفاً بر اساس زمان تقسیم‌بندی نماییم؛ بلکه میزان استفاده از اطلاعات، تعیین کننده در دسترس بودن یا عدم دسترسی به آن اطلاعات است.

نمی‌توانیم بیش از چند اطلاعات را برای مدت کوتاهی ذخیره کنیم. مهم‌ترین دلیل فراموشی اطلاعات در حافظه کوتاه مدت، محو شدن مواد اطلاعاتی حافظه به دلیل گذشت زمان یا جایگزینی مواد اطلاعاتی با موارد جدید است.

اگر بخواهید به صورت هم‌زمان یادآوری یک بیت شعر، یک فرمول ریاضی و آیه‌ای از قرآن را در ذهن فعال نگه دارید، نیرویی که صرف فعال‌سازی هر یک از آنها می‌شود، کمتر خواهد شد.

فعالیت ۴-۶

به گروه‌های دو نفره تقسیم شوید. یکی از شما کتاب را بسته و این بیست لغت را برای دوستان بخوانید: کاغذ، اتومبیل، سنگ، چمن، میخ، رایانه، مداد، کت، میدان، دریا، ماکارونی، هواپیما، زکات، مسابقه، یخ، والیبال، فردوسی، پول، روزه و ماهی. سپس از دوستان بخواهید بعد از بیان کامل لغات، هر چه در ذهن دارد را برای شما بازگو کند. از دیگر هم‌کلاسی‌ها پتان هم بپرسید چند لغت را توانستند به یاد بیاورند؟

با اجرای فعالیت ۴-۶ به احتمال زیاد حداکثر لغت قابل یادآوری 2 ± 7 لغت است. یعنی ۵ تا ۹ لغت را می‌توان به یاد آورد. این حالت را «فراخنای ارقام» می‌گویند. حافظه کاری، نقش مهمی در تفکر دارد و همانند یک تخته سیاه است که ذهن محاسباتش را بر روی آن انجام می‌دهد.



بنابراین حافظه کاری دو کارکرد مهم زیر را دارد:

- ۱) مطالبی را که به مدت کوتاهی لازم داریم، ذخیره می‌کند. (حافظه کوتاه‌مدت)؛
- ۲) فضای کار برای فعالیت جاری ذهن فراهم می‌کند.

در آزمایش مربوط به یادآوری لغات اگر به دوستانتان بگویید من ده دقیقه فرصت می‌دهم تا هر چه می‌توانید آن ۲۰ لغت را تکرار کنید و بعد از ده دقیقه تعداد لغات قابل یادآوری را بازگو کنید. در آن صورت تعداد لغات بازگو شده بیشتر از مرحله قبل خواهد بود. در این حالت، حافظه جدیدی شکل گرفته است. حافظه جدید، حافظه بلندمدت نام دارد. حجم اطلاعات ذخیره شده و مدت زمان نگهداری اطلاعات در حافظه بلندمدت، محدودیتی ندارد. در حافظه بلندمدت، اطلاعات از چند دقیقه تا پایان عمر ذخیره می‌شود. یکی از ساده‌ترین شیوه‌های انتقال اطلاعات از حافظه کوتاه‌مدت به بلندمدت، بازگویی و تمرین است.

سه حافظه حسی، کوتاه‌مدت و بلندمدت با توجه به مراحل حافظه در جدول ۴-۱ با یکدیگر مقایسه شده‌اند.

جدول ۴-۱- مقایسه حافظه حسی، کوتاه‌مدت و بلندمدت با توجه به مراحل حافظه

زمان بازبازی	ظرفیت یا گنجایش اندوزش	نوع رمزگردانی	مراحل حافظه انواع حافظه
حدود نیم ثانیه	نامحدود	حسی	حسی
چند دقیقه	2 ± 7 ماده	حسی (همراه با توجه)	کوتاه‌مدت
از چند دقیقه تا آخر عمر	نامحدود	عمدتاً معنایی	بلندمدت

سؤال

عبارت زیر را بخوانید و بگویید حافظه کوتاه مدت با حافظه کاری چه فرقی دارد؟ از آنجا که شکل گیری حافظه کاری، علاوه بر اثرپذیری از زمان، تابع میزان استفاده ما هم هست، بنابراین ظرفیت ذخیره سازی و زمان بازیابی اطلاعات، برخلاف حافظه کوتاه مدت، می تواند بیشتر باشد؛ چرا؟



حافظه با توجه به نوع اطلاعات

معنایی

رویدادی

با توجه به نوع اطلاعات، حافظه به دو نوع معنایی و رویدادی تقسیم می شود. به مثال های زیر توجه کنید:

● نظریه را تعریف کنید؟

● بین احساس و ادراک چه تفاوتی وجود دارد؟

● دیروز همین ساعت کجا بودید؟

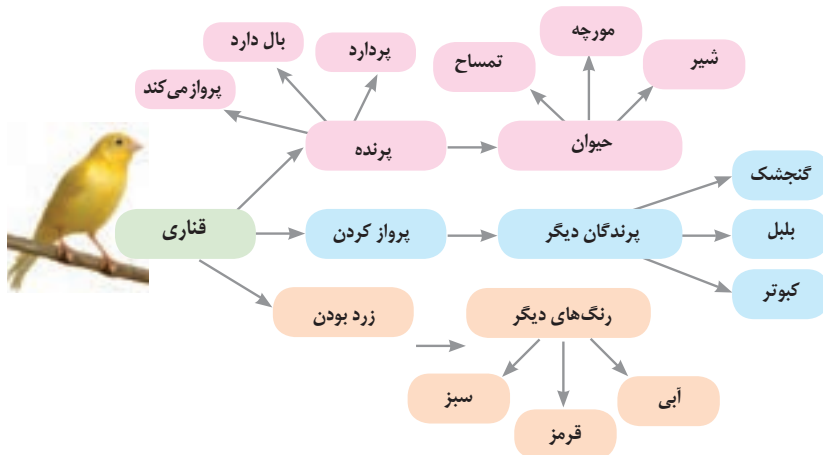
پاسخ به دو پرسش اول دربرگیرنده شکل گیری حافظه معنایی است. در این حافظه، دانش عمومی ذخیره می شود. پاسخ به پرسش سوم در برگیرنده تجربه مشخصی است که به یک زمان و مکان مشخصی مربوط می شود.

فعالیت ۴-۷

به پرسش های زیر توجه کنید و بگویید پاسخ به این پرسش ها به حافظه معنایی مربوط می شود یا رویدادی؟ چرا؟

- مهم ترین علل آلودگی ناشی از ریزگردها را توضیح دهید.
- اصول دین شامل چه مواردی است؟
- ساعت ۵ بعد از ظهر دیروز کجا بودید؟
- با توجه به زمان، حافظه به چند نوع تقسیم می شود؟
- در عملیات فتح المبین چه مناطقی از کشور عزیز ما آزاد شد؟
- نام محل اقامت امام خمینی در فرانسه چه بوده است؟

معانی کلمات به صورت پیاپی و مرتبط با سایر معانی شکل می‌گیرند. چند لحظه به واژه «قناری» فکر کنید. همراه این کلمه چه چیزهایی در حافظه شما به یاد آورده می‌شود.



شبکه سلسله مراتبی واژه «قناری» در حافظه معنایی

سؤال

حال که با مراحل حافظه و انواع آن آشنا شدید، بگویید چرا مطالعه مراحل حافظه و انواع حافظه مهم است؟

برای پاسخ به این سؤال به مطالب بعدی توجه کنید.

خطاهای حافظه

عوامل مؤثر در ایجاد فراموشی

همه ما تلاش می‌کنیم اطلاعاتی را که به حافظه سپرده‌ایم از دست ندهیم تا در هنگام نیاز قادر به فراخوانی آن اطلاعات از حافظه باشیم. با این وجود حافظه ما دچار خطا می‌شود. خطاهای حافظه به دو دسته: ۱- حذف کردن و ۲- اضافه کردن تقسیم می‌شود. خطای از نوع «حذف کردن» را با عنوان «فراموشی»^۱ می‌شناسیم. در این خطا فرد بخش‌هایی از خاطرات سپرده شده را فراموش می‌کند. برخی از افراد در یادآوری اطلاعات گذشته، به تحریف خاطرات یا افسانه‌بافی روی می‌آورند. این موارد نمونه‌ای از خطای نوع «اضافه کردن»^۲ است. در این خطا فرد چاله‌های ایجاد شده را پر می‌کند. یکی از رایج‌ترین خطاهای «اضافه کردن»^۳ بازشناسی یا

۱ - Omit

۲ - Forgetting

۳ - Add

یادآوری غیرواقعی رویداد اتفاق نیفتاده است که فرد به غلط ادعا می کند آن رویداد خاص قبلاً اتفاق افتاده است. در چنین حالتی می گویند **حافظه کاذب**^۱ شکل گرفته است. در محاکم قضایی که از حافظه شاهدان عینی یک حادثه برای جمع آوری مستندات وقوع جرم استفاده می شود، به دلیل خطای اضافه کردن، احتمال شکل گیری حافظه کاذب وجود دارد.



در این بحث بیشتر به خطای «حذف کردن» یعنی فراموشی می پردازیم. ما تمایل نداریم اطلاعات گذشته را فراموش کنیم، ولی فراموشی خاطرات آزاردهنده، نعمت بزرگی است. فراموشی یعنی ناتوانی در یادآوری و بازشناسی اطلاعاتی که قبلاً وارد حافظه شده است. اکنون به برخی از مهم ترین عوامل ایجادکننده فراموشی اشاره می شود:

سؤال

به نظر شما مهم ترین علل فراموشی چیست؟
برای دانستن درستی یا نادرستی پاسختان به مطالب بعدی توجه کنید.

عوامل ایجاد فراموشی



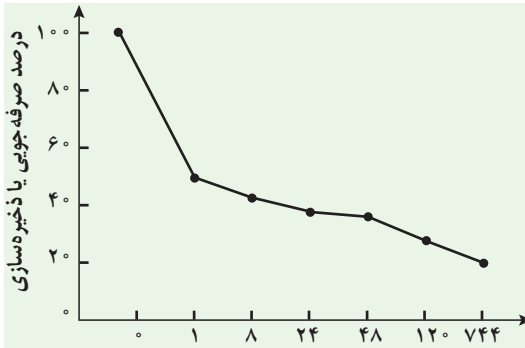
۱- گذشت زمان: اگر یک نقاشی زیبا را جلوی نور آفتاب قرار دهیم و تا یک هفته به صورت روزانه به آن نقاشی سرزنیم، چه اتفاقی رخ می دهد؟ با گذشت هر روز، آن نقاشی کم رنگ و کم رنگ تر می شود. به عبارت دیگر تأثیر گذشت زمان بر فراموشی در زمان های مختلف متفاوت است.

یکی از عوامل مؤثر بر ایجاد فراموشی، گذشت زمان است.

ابینگهوس^۲ آزمایش جالبی در این باره انجام داد. او مجموعه ای از واژگان بی معنا همانند (داک، ووک، ساد و سیت) را حفظ کرد و بعد سعی کرد آنها را به خاطر آورد. آزمایش وی دو نتیجه در برداشت:

۱- False Memory

۲- Ebbinghaus



اثر گذشت زمان بر فراموشى (نمودار فراموشى)

۱ با گذشت زمان، بعضى از واژگان فراموش شدند.

۲ بيشترين مقدار فراموشى در ساعت‌هاى نخست بعد از يادگيرى صورت مى‌گيرد. به نمودار روبه‌رو توجه كنيد.

گذشت زمان به ساعت

فعاليت ۴-۸

به نظر شما، با توجه به نمودار فراموشى، کدام‌يك از افراد زير با فراموشى كمترى روبه‌رو خواهند شد؟ چرا؟

- حسين، كل روزهاى هفته را به‌گونه‌اى برنامه‌ريزى مى‌كند كه صبح هر روز به يادگيرى كتاب خاص و بعد از ظهر آن به يادآورى مطالب صبح مى‌پردازد.
- رضا، برخلاف حسين، براى آمادگى بيشتر، شيوه مطالعه خودش را به‌صورتى برنامه‌ريزى مى‌كند كه هر روز به يادگيرى درسى خاص بپردازد. به‌گونه‌اى كه اگر در روز شنبه زبان انگليسى مى‌خواند، در شنبه هفته بعد به مرور آموخته‌هاى خودش در اين درس مى‌پردازد. با توجه به نمودار فراموشى، شيوه مطالعه رضا درست است يا خير؟ چرا؟

سؤال

به اين دو مثال توجه كرده، سؤال را پاسخ دهيد.

- ۱ فاطمه شب گذشته به تماشای سریال مورد علاقه‌اش پرداخت. وی، به دلیل خواب‌آلودگی، نتوانست دقایق آخر سریال را ببیند. صبح روز بعد وقایع اتفاق افتاده آن سریال را برای دوستش تعریف کرد. در انتهای صحبت‌هایش وقایعی از آن سریال را بازگو می‌کند که به دلیل خواب‌آلودگی ندیده بود. در این مثال چه خطایی رخ داده است؟
- ۲ علی همه ده بیت شعر حافظ در کتاب درسی را حفظ کرده است. هنگام یادآوری، بیت پنجم را نخوانده، اشعار را به پایان می‌رساند. در این مثال چه خطایی رخ داده است؟



همچنان که در نمودار صفحه قبل می‌بینیم بعد از گذشت ۱ ساعت تقریباً نیمی از مطالب حافظه فراموش می‌شود و بعد از آن با گذشت زمان از شدت فراموشی کاسته می‌شود. بهترین شیوه کنترل اثر گذشت زمان، مرور اطلاعات در زمان مناسب است.

سؤال

با توجه به منحنی نمودار فراموشی بهترین زمان برای مرور اطلاعات چه وقتی است؟ به نظر شما شدت فراموشی در کدام یک از فواصل بعد از یادگیری بیشتر است؟

۲- تداخل اطلاعات: فرض کنید دبیر درس روان‌شناسی، بخشی از فصل حاضر را برای همه دانش‌آموزان کلاس تدریس کرده است. بعد از تدریس، دانش‌آموزان را به دو گروه تقسیم می‌کند. به یک گروه اجازه می‌دهد نیم‌ساعت استراحت کنند و برای گروه دیگر ادامه فصل را تدریس می‌کند. سپس هر دو گروه را در کلاس می‌نشانند و از آنان می‌خواهد تا به سؤالات بخشی که به هر دو گروه تدریس شد، پاسخ دهند. به نظر شما احتمال موفقیت کدام گروه بیشتر است؟

گروهی که استراحت کرده‌اند، موفقیت بیشتری خواهند داشت. گروهی که درگیر یادگیری بخش دوم بودند، نسبت به گروه دیگر، در امتحان احتمالاً موفقیت کمتری دارند. علت عملکرد ضعیف آنها، تداخل اطلاعات است؛ چون اثر گذشت زمان برای هر دو گروه یکسان بوده است.

۳- عوامل عاطفی: بسیاری از دانش‌آموزان، دشوارترین اسامی خارجی همچون اسامی فوتبالیست‌ها، والیبالیست‌ها، هنرپیشه‌ها و نام‌های سخت خودروهای مختلف را به راحتی بیان می‌کنند. علت چیست؟

یکی از دلایل آن دخالت عوامل عاطفی است. به این معنا که چون دانش‌آموزان به این موارد علاقه‌مند هستند، اسامی ورزشکاران، هنرمندان و خودروها را به راحتی رمزگردانی، اندوزش و بازبایی می‌کنند. هر چه مطالب را دوست داشته باشیم، فراموشی آنها کمتر است. دخالت عوامل عاطفی بر حافظه، همیشه به صورت مثبت نیست.

به مثال زیر توجه کنید:

پروانه یکی از کتاب‌های مورد علاقه‌اش را اخیراً از نمایشگاه کتاب، خریداری کرد. بعد از مطالعه، علاقه وی بیش از گذشته شد. وی محتوای کتاب را برای دوستش سوسن تعریف می‌کند. سوسن بعد از شنیدن محتوای کتاب از وی می‌خواهد کتاب را برای خواندن به او امانت دهد.

پروانه با اینکه تمایل داشت به دوستش خدمتی بکند، به دلیل نگرانی از آسیب رسیدن احتمالی به کتاب، صبح روز بعد فراموش می کند کتاب را با خود به همراه بیاورد.

چرا پروانه فراموش کرد کتاب را با خود به همراه بیاورد؟

۴- عدم رمزگردانی: حسین، عصر دیروز، برای خرید نوشت افزار به مغازه لوازم التحریر رفته است. وی همه لوازم مورد نیازش را خریده است. بعد از مراجعه به منزل، برادرش قیمت همه نوشت افزار را می پرسد. حسین به دقت و بدون هیچ خطایی پاسخ می دهد. برادر حسین از او درباره رنگ چشم و رنگ پیراهن فروشنده سؤال می کند. او قادر به پاسخ به این سؤال نبود. علت موفق نبودن حسین در پاسخ به سؤال درباره رنگ چشم فروشنده، رمزگردانی نکردن آن موضوع بوده است. در واقع بسیاری از فراموشی ها در عمل ناشی از کم توجهی و نبود رمزگردانی است.

شما هر روز پله های ساختمان مسکونی خود را طی می کنید. آیا می توانید بگویید ساختمان مسکونی شما چند پله دارد؟
آیا تاکنون به آن دقت کرده اید؟

سؤال

- ۱ کفش ورزشی شما که اغلب در ساعات ورزش از آن استفاده می کنید، چند سوراخ دارد؟
- ۲ تعداد دفتر و کتاب هایی را که در سال تحصیلی فعلی از آنها استفاده می کنید، چقدر است؟
- ۳ مانتوی مدرسه یا کت شما چند دکمه دارد؟

۵- مشکلات مربوط به نشانه های بازیابی

احمد: نام یک پرنده است.

محمد: نمی دانم، این همه پرنده داریم.

احمد: تخم گذار است.

محمد: همه پرنده ها تخم گذار هستند.

احمد: بال دارد.

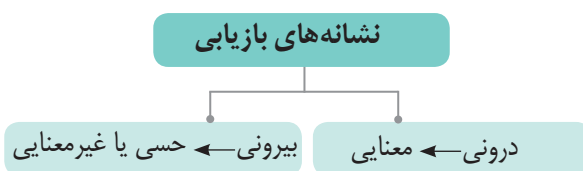
محمد: همه پرنده ها بال دارند.

احمد: پر دارد ولی پرواز نمی کند.

محمد: حالا فهمیدم. آن پرنده شتر مرغ است.

در مثال فوق محمد نه در مرحله رمزگردانی و ذخیره‌سازی حافظه، بلکه در بازیابی، یعنی از حافظه درآوردن نام «شترمرغ»، مشکل داشت. در این مثال هرچه اطلاعات کامل‌تر می‌شد، به تعداد نشانه‌های لازم برای فراخوانی واژه شترمرغ افزوده می‌شد. بازیابی واژه شترمرغ، تابع تعداد نشانه‌های آن بوده است.

بسیاری از افراد نشانه‌های کافی و درست برای بازیابی اطلاعات، از حافظه ندارند. نشانه‌ها را می‌توان به دو گروه درونی و بیرونی تقسیم کرد. منظور از نشانه درونی، نشانه‌های معنایی است و منظور از نشانه بیرونی، نشانه‌های حسی یا غیر معنایی است.



به جفت واژگان جدول ۲-۴ توجه کنید:

جدول ۲-۴- ده جفت واژگان

خودکار	آسفالت	خطکش	ترافیک
خودرو	فرش	بالش	پنجره
مربا	توت‌فرنگی	پرتغال	میز
باران	قاشق	گوشی	استکان
برنج	حمایت	حافظه	چرخ

این ده جفت واژگان را برای دوستتان بخوانید. سپس از وی بخواهید با گفتن کلمه اول، کلمه دوم را بگوید، در کدام جفت واژه، احتمال خطای کمتری بود؟ چرا؟ تنها جفت واژه‌ای که احتمال خطای کمتری دارد، جفت واژه «مربا – توت‌فرنگی» است. علت آن این است که علاوه بر اینکه این دو واژه کنار یکدیگر قرار گرفتند (نشانه بیرونی) ارتباط معنایی هم دارند؛ زیرا با توت‌فرنگی مربا درست می‌شود (نشانه درونی).

فعالیت ۹-۴

شما هم ده جفت واژه بسازید که برخی واژگان، علاوه بر نشانه بیرونی، نشانه درونی هم داشته باشند. این آزمایش را برای خواهر، برادر یا دوست خود اجرا و نتایج آن را یادداشت کنید. از انجام دادن این فعالیت چه چیزی را دریافتید؟

برای بازیابی اطلاعات از حافظه، نشانه‌های درونی، کارآمدتر از نشانه‌های بیرونی است.

فعالیت ۱۰-۴

فرض کنید در آزمون تشریحی و چندگزینه‌ای یک درس شرکت کرده‌اید. بعد از خروج از جلسه امتحان، احتمال بازیابی پاسخ درست سؤالات تشریحی بیشتر است یا چندگزینه‌ای؟ چرا؟ در این زمینه، پس از جست‌وجوی اینترنتی در قالب یک گزارش، به هم‌کلاسی‌هایتان توضیح دهید.

چگونه مطالعه کنیم تا حافظه بهتری داشته باشیم؟

در ادامه به چند روش کارآمد برای داشتن حافظه قوی‌تر اشاره می‌شود. به کارگیری این فنون در مطالعه کلیه کتاب‌های درسی بسیار مفید است. افرادی که حافظه قوی دارند، باهوش‌تر نیستند، فقط به فنون بیشتری برای بهسازی حافظه مسلط هستند.



۱ **بیان اهمیت مطلب:** برای اینکه حافظه شما پذیرای اطلاعات جدید باشد، سعی کنید در ابتدا، درباره اهمیت آن، اطلاعات کسب کنید. مطالب مهم و کاربردی، دوست داشتنی هستند. چیزی را که دوست نداشته باشیم، به راحتی رمزگردانی نمی‌شوند.



۲ **پرهیز از هم‌زمانی چند فعالیت (توجه ناقص):** به اطلاعات توجه دقیق داشته باشید. بیشتر افرادی که می‌گویند حافظه ما ضعیف است، مشکل حافظه ندارند، بلکه مشکل توجه دارند. از انتخاب هم‌زمان چند ماده اطلاعاتی پرهیز کنید. وقتی هم‌زمان چند موضوع را به حافظه می‌سپاریم، حاصل آن شکل‌گیری حافظه‌های ضعیف از موضوع‌های مختلف است.

۳ **مرور کارآمد:** برای کنترل اثر گذشت زمان، از مرور مناسب استفاده کنید. مرور یعنی اینکه مطالب گذشته را تکرار کنیم. در مرور مطالب، در هر بار از خودتان بپرسید این بار به چه مفهوم جدیدی رسیدم که در دفعات گذشته به آن دست نیافتم. مرور مطالب فراتر از تکرار صرف است.

۴ **کاهش فاصله زمانی بین یادگیری یک مطلب و یادآوری آن:** برای کنترل اثر گذشت زمان، نباید فاصله مرور مطالب بیشتر از شش یا هفت ساعت باشد. بیشترین فراموشی در ساعات نخست بعد از یادگیری رخ می‌دهد؛ بنابراین، بهترین زمان مرور مطالب، چند ساعت بعد از یادگیری است.

۵ **کاهش اثر تداخل مطالب:** برای کنترل اثر تداخل، یادگیری عمیق داشته باشید. سعی کنید، علاوه بر واژگان، معانی آنها را هم بفهمید. وقتی که ابیات شعری را حفظ می‌کنید، گاهی اوقات بیت‌های مختلف یا مصرع هر بیت را جابه‌جا می‌کنید. علت آن، یادگیری سطحی و در نتیجه تداخل اطلاعات است.



۶ **یادگیری با استراحت:** برای کنترل اثر تداخل، از یادگیری با فاصله استفاده کنید. یادگیری جدید مانع یادآوری قبلی می‌شود. یادگیری با فاصله، اثر تداخل را کاهش می‌دهد.



۷ **ساماندهی مطالب:** منظور از ساماندهی، نظم‌بخشی و قفسه‌بندی اطلاعات است. در کتابخانه‌های فاقد فهرست‌نویسی، با اینکه همه کتاب‌ها در آن هست، به راحتی نمی‌توان کتاب مورد نظر را پیدا کرد. حافظه بدون نظم و انضباط، همانند کتابخانه بدون فهرست‌نویسی است.

۸ استفاده از رمزگردانی معنادار: اگر اطلاعات را به صورت معنایی تبدیل و از معانی مختلف برای سپردن به حافظه استفاده کنید، مطالب، دیرتر فراموش می‌شوند. حفظ عدد هشت رقمی ۱۳۸۱۲۰۰۲ به ترتیب می‌تواند سال تولد شما به دو صورت میلادی (۲۰۰۲) و شمسی (۱۳۸۱) باشد.



۹ مطالعه چند حسی: رمزگردانی بیشتر مطالب به صورت شنیداری است. اگر همین اطلاعات به صورت دیداری هم رمزگردانی شوند، رمزگردانی قوی‌تر می‌شود. به مثال زیر توجه کنید: فرض کنید قصد دارید نام محصولات کشاورزی صادراتی کشورهای اسلامی را حفظ کنید. اگر صادرات کشور پاکستان سه

محصول برنج، پنبه و انبه باشد، حفظ آنها ممکن است با صادرات محصولات کشاورزی سایر کشورها تداخل کند. تصور یک فرد پاکستانی در حالی که به یک بالش پنبه‌ای تکیه داده و دو ظرف حاوی برنج و انبه پیش روی او باشد، احتمال تداخل را کمتر می‌کند. در این مثال، علاوه بر رمز شنیداری، از رمز دیداری هم استفاده شده است.

۱۰ روش پس‌خبا: از فنون بهسازی حافظه استفاده کنید. این روش از حروف اول پنج فن تشکیل شده است. خلاصه‌ای از روش پس‌خبا در جدول ۳-۴ آمده است.

جدول ۳-۴ - روش «پس‌خبا» برای بهسازی حافظه

پیش‌خوانی	مطالب هر فصل را پیش‌خوانی کنید تا برداشت کلی داشته باشید.
سؤال کردن	سعی کنید در مورد متن چند سؤال کلیدی داشته باشید.
خواندن	مطالب را به دقت بخوانید تا بتوانید به پرسش‌ها پاسخ دهید.
به خود پس‌دادن	جواب‌ها را بیان کنید و در صورت لزوم دوباره متن را بخوانید.
آزمون	به صورت منظم یادآوری اطلاعات را آزمایش کنید.

۱۱ استفاده از چند روش حرکتی: راه رفتن، یادداشت‌برداری، برجسته‌کردن مفاهیم، خلاصه‌نویسی، رسم نمودار و حرکاتی از این قبیل، بسیار مفید است. بسیاری از دانش‌آموزان به هنگام مطالعه دوست دارند فضایی را به صورت رفت و برگشت طی کنند و آن مطلب موردنظر را با راه رفتن بیاموزند.

فعالیت ۴-۱۱

فرض کنید در منزل چیزی را گم کرده‌اید. از خواهرتان می‌پرسید که فلان وسیله من را ندیدی؟ هنوز سؤال شما به پایان نرسیده است، بلافاصله می‌گویید: آهان، یادم آمد! می‌توانید بگویید چرا جای شیء گمشده به خاطرتان آمده است؟

۱۲ بسط معنایی: جامد یعنی چه؟ برای ذخیره شدن پاسخ درست این مفهوم، هرچه مثال‌های بیشتری داشته باشیم، مفهوم موردنظر بهتر از سایر مفاهیم در حافظه می‌ماند. فرض کنید فردی در آموزش مواد و حالات آن می‌گوید: مواد شامل جامد، مایع و گاز است. در تعریف جامد می‌گوید: جامد ماده‌ای است که شکل آن تابع شکل ظرف آن نیست؛ مثلاً پاک‌کن یک ماده جامد است. اگر آن را در ظرف‌های مختلف قرار دهیم، شکل پاک‌کن تغییر نمی‌کند. حال اگر این فرد، علاوه بر پاک‌کن، از مثال‌های بیشتری برای بیان مفهوم جامد استفاده کند، از روش بسط معنایی استفاده کرده است.

مریم از پدرش می‌پرسد: «سونامی» چیست؟ پدر پاسخ می‌دهد: پیشروی آب را در خشکی سونامی می‌گویند. مریم می‌گوید: به نظرم این تعریف واژه خلیج است، پس با سونامی چه

تفاوتی دارد. پدر پاسخ می‌دهد: در دریا هم زلزله رخ می‌دهد. با وقوع زلزله دریایی، موج‌های بزرگی ایجاد می‌شود که به سواحل رسیده و ویرانی زیادی به بار می‌آورد. البته آب دوباره به دریا باز می‌گردد اما خلیج در طی میلیون‌ها سال تشکیل شده است. مریم گفت:



اکنون که توضیح دادید، متوجه شدم. در این مثال، با بیان مفهوم زلزله، بسط معنایی صورت گرفت و تفاوت دو مفهوم سونامی و خلیج معلوم شد.

۱۳ تمایز بخشی: منظور از تمایز بخشی، برجسته کردن تفاوت‌های دو مفهوم به لحاظ ظاهری و معنایی است. در مثال مربوط به مفهوم جامد، وقتی معلم یک لیوان آب را در ظرف‌های متعدد می‌ریزد، دانش‌آموزان می‌بینند که شکل آب، برخلاف پاک‌کن، تابع شکل ظرف‌های مختلف است. آب، یک مثال قابل تمایز برای تعریف جامد است. با طرح مثال آب، تعریف مفهوم جامد از مایع متمایز می‌شود.



۱۴ برگردان به زبان خودتان: اصرار بر حفظ واژگان کتاب، فراموشی بیشتری به دنبال دارد. برای اینکه دچار فراموشی نشویم بهتر است مطالب یاد گرفته را به زبان خودمانی برای خود بازگو کنیم.

فعالیت ۴-۱۲

برای پی بردن به ثمربخشی هر یک از روش‌های مطالعه هر هفته دو مورد از موارد آموخته را وارد سبک مطالعه‌تان کنید. از هر درسی که تمایل داشتید آغاز کنید. تجربه مثبت خودتان را برای دوستانتان نقل کنید.

بسیاری از دانش‌آموزان برای مطالعه دقیق از روش‌های خلاق زیادی استفاده می‌کنند. استفاده از تجربیات شخصی دیگران در اجرای فنون ذکر شده مفید است.

در این فصل سعی شد حافظه و روش‌های تقویت آن معرفی شود. هرچند دستیابی به این هدف ارزشمند است، اما هدف از داشتن حافظه قوی، شکل‌دهی به تفکر است. بسیاری از دانش‌آموزان تصور می‌کنند وقتی مطلبی را به حافظه سپردند، به همه هدف‌های آن درس رسیده‌اند. این تصور اشتباه است. ما نمی‌خواهیم مثل یک رایانه ساده فقط ذخیره‌کننده اطلاعات باشیم. تکلیف اساسی به بعد از حافظه، یعنی پرورش تفکر، مربوط می‌شود. برای اینکه تفکر در شما شکل بگیرد، به حافظه قوی نیاز دارید. ولی حافظه قوی به تنهایی متضمن موفقیت نیست. به این نکته علمی توجه داشته باشید که تمام هدف‌های درس فقط با شکل‌گیری حافظه کامل نمی‌شود، بلکه حافظه ابزاری جهت دستیابی به مهارت‌های مهم‌تر، همچون تفکر است. حافظه در نقش فراهم‌سازی داده‌های خام برای تفکر است (همچون آرد و خمیر برای نانوا و یا آجر برای بنا).

در فصل بعد، یکی از مهم‌ترین اجزای تفکر، یعنی «مهارت حل مسئله»، معرفی می‌شود.

مطالب این درس را می‌توان در روش‌های تقویت حافظه خلاصه کرد. با توجه به موارد مطرح شده یک اینفوگراف (متن تصویری) خلاقانه درست کرده و در کلاس ارائه دهید.

A large pink rounded rectangle containing ten horizontal dotted lines for writing.

.....

.....

.....

.....

.....

.....

.....

.....

واژگان اصلی

حافظه، رمزگردانی، ذخیره‌سازی، بازیابی، حافظه حسی، حافظه کوتاه‌مدت، حافظه کاری، حافظه بلندمدت، حافظه رویدادی، حافظه معنایی، خطاهای حافظه، حذف کردن، اضافه کردن، حافظه کاذب، عوامل ایجاد فراموشی (گذشت زمان، تداخل اطلاعات، عوامل عاطفی، عدم رمزگردانی، مشکلات مربوط به بازیابی)، عوامل مؤثر برای حافظه بهتر.